

Ocupación y empleo | Trimestre IV 2025 Baja California

Población

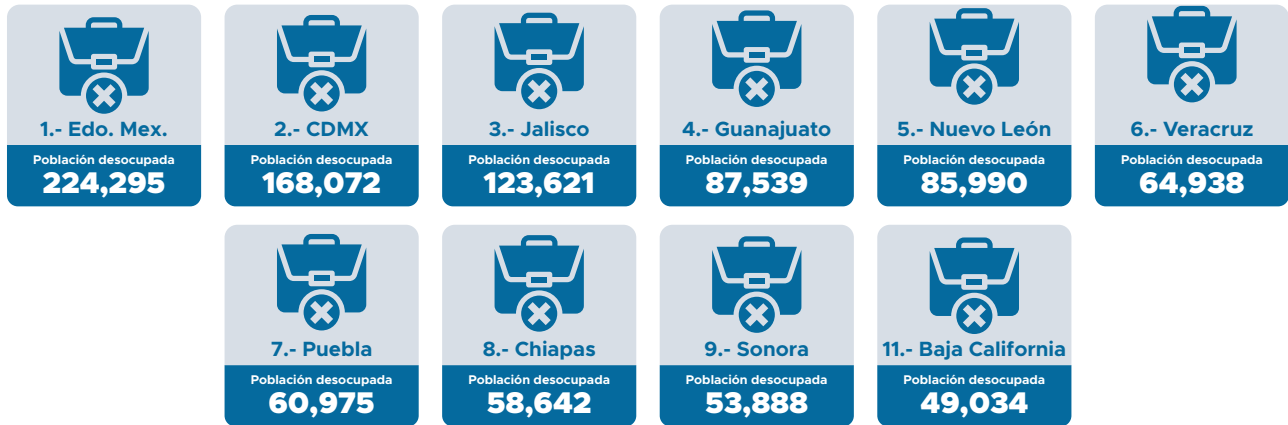


Corresponde a las personas que se encuentran en la etapa de su vida laboral, personas que están trabajando y las que no, pero están buscando uno.

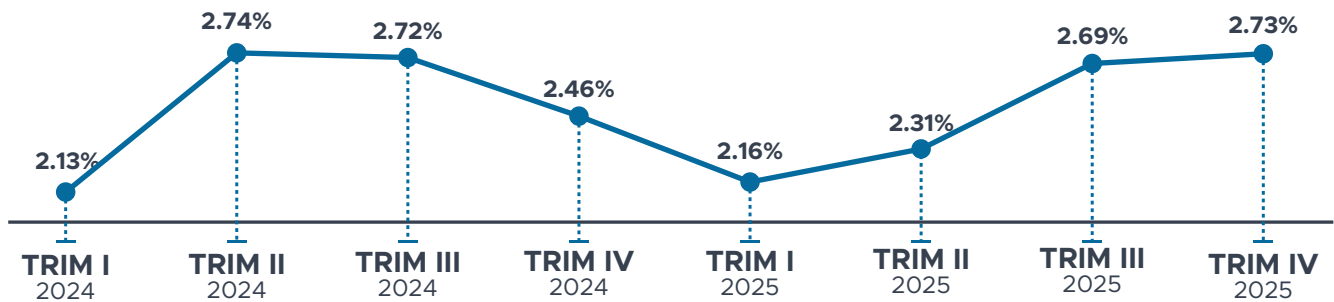
Población que no tiene empleo y tampoco están en busca de uno. Estas personas pueden ser estudiantes o amas de casa, jubilados o pensionados, voluntarios y personas con discapacidad física o mental.

Ranking de desocupación por entidad | Trimestre IV 2025

Las personas desocupadas forman parte de la Población Económicamente Activa (PEA) y están disponibles para trabajar, buscan empleo y no tienen trabajo.



Ranking de desocupación por entidad | Trimestre IV 2025



Fuente: CEMDI con información de ENOE, Trim IV 2025.º

Tasa de participación económica | Trimestre IV 2025

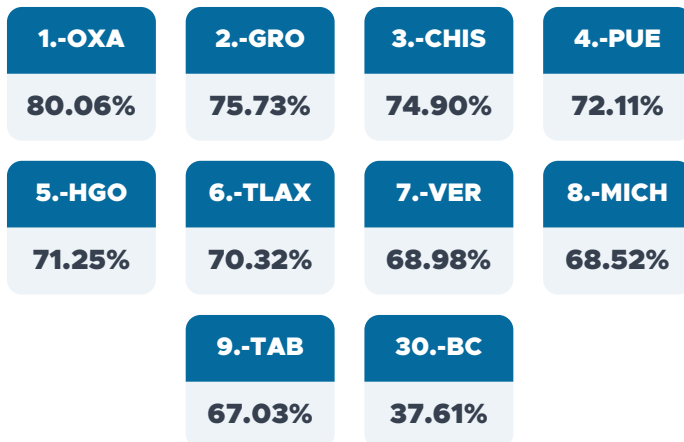


Características de la Población Ocupada

Trabaja en un Micronegocio	30.36%
Tiene acceso a instituciones de salud	56.70%
Trabaja de 35 a 48 horas por semana	56.24%
Se desempeñan en el sector terciario	59.49%
Son trabajadores subordinados y remunerados	78.50%
Trabaja en la formalidad	37.61%
Percibe más de 1 hasta 2 salarios mínimos	40.44%

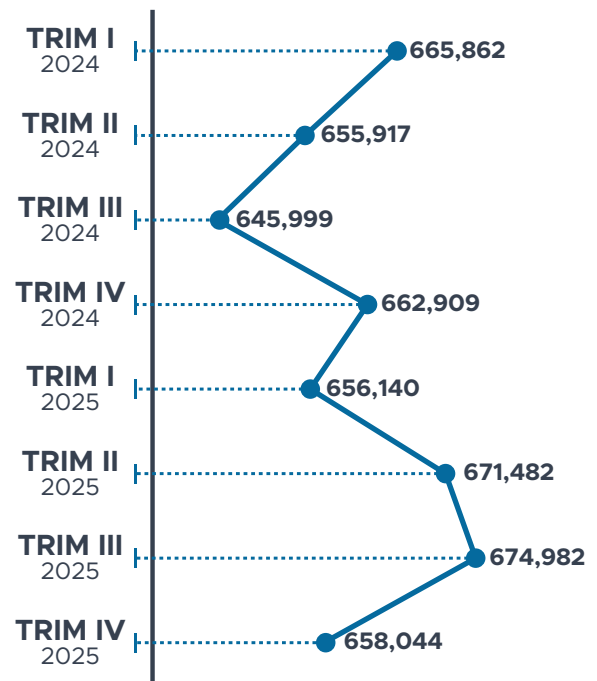
Tasa de informalidad

Las personas que se encuentran en una situación laboral informal, es la población que se encuentra trabajando en empleos que carecen de seguridad y protección laboral.



Baja California se posiciona en el lugar 30 con menor tasa de informalidad laboral a nivel nacional, un total de 37.61%.

Personas en la informalidad



Fuente: CEMDI con información de ENOE, Trim IV 2025.